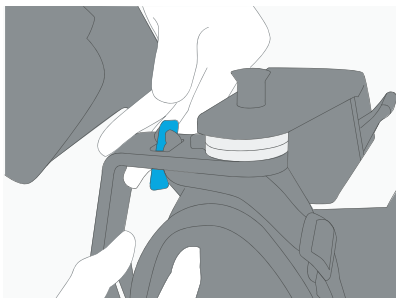


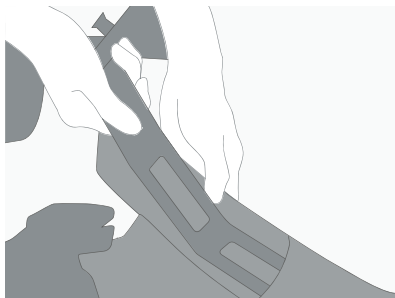
DeltaSuit

Guía de Lavado

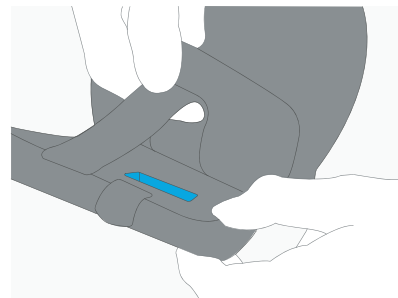
AUXIVO



Separe las partes textil y rígida. Desabroche la hebilla del hombro a través de la hendidura de la estructura trasera.



Saque la estructura trasera del chaleco.



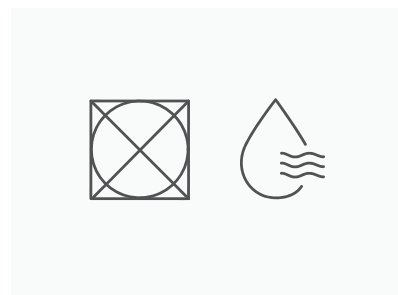
Afloje el cierre de velcro de la parte inferior del brazalete y saque la almohadilla del brazalete.



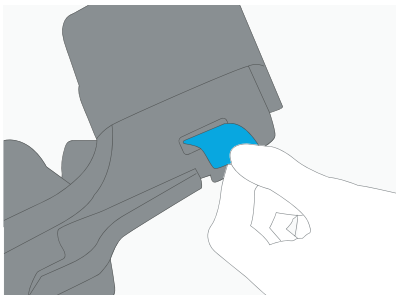
Limpie las partes rígidas. Cierre las hebillas y los cierres de velcro del chaleco y métele en una bolsa de lavado.



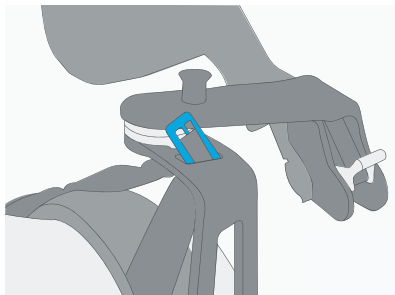
Lavar a 30°C. No utilice suavizante. Utilice un detergente suave. Lavar por separado. Sólo centrifugado suave.



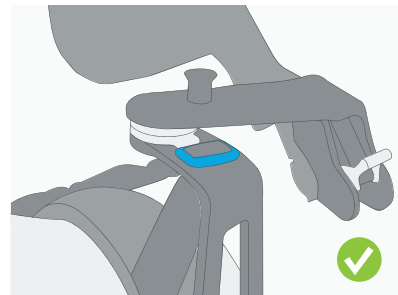
Seque al aire los textiles. Asegúrese de que esté completamente seco antes de utilizarlo.



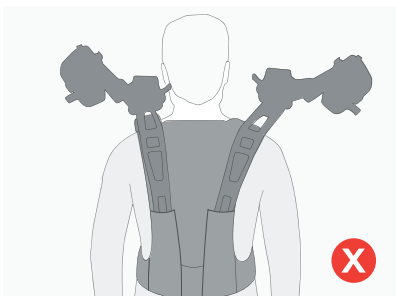
Vuelva a colocar las almohadillas en los puños de los brazos y cierre los cierres de velcro.



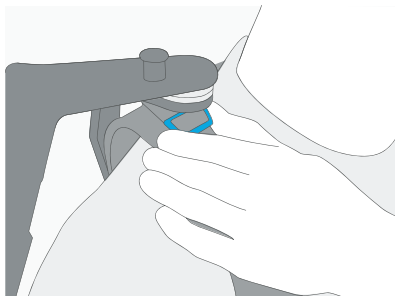
Introduzca de nuevo la estructura trasera en el chaleco y fíjela con la hebilla del hombro a través de la abertura.



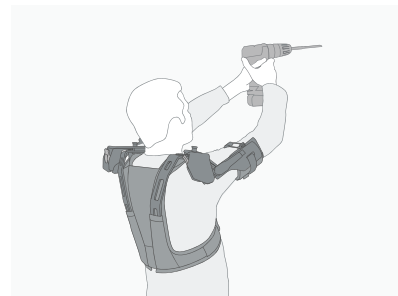
Compruebe que la conexión entre la estructura de la espalda y el chaleco está bien sujeta mediante la hebilla.



Compruebe que no queda espacio vacío en la parte inferior del bolsillo del chaleco y que el DeltaSuit es simétrico.



Deslice la hebilla del hombro hacia arriba para aumentar la estabilidad del mecanismo del hombro.



Tras una inspección visual, el DeltaSuit vuelve a estar listo para su uso.