

LiftSuit Kurzanleitung

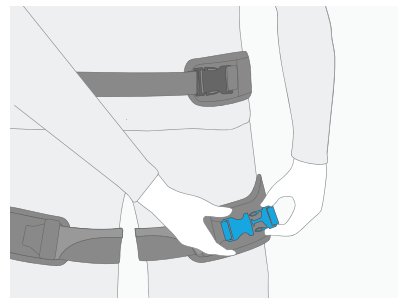
AUXIVO



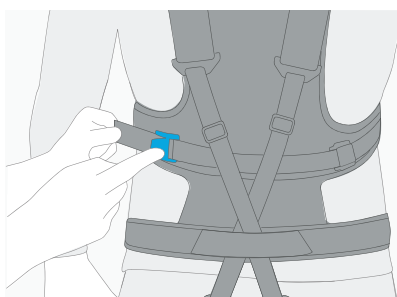
Weste wie einen Rucksack anziehen.



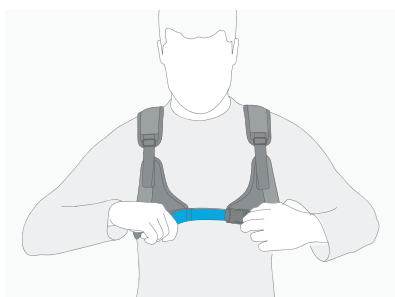
Brustgurt und Hüftgurt locker schliessen.



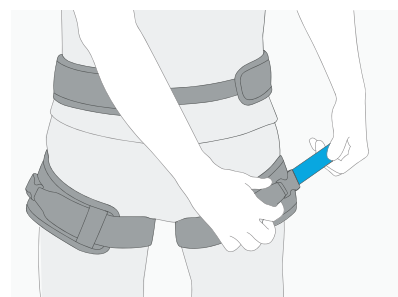
Beinmanchetten schliessen.



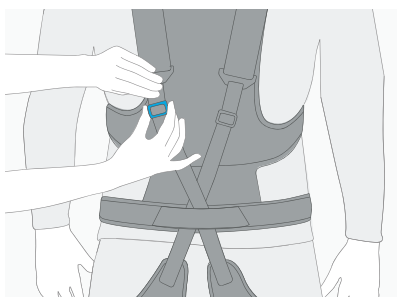
Bei der ersten Benutzung den Brustumfang feinjustieren.



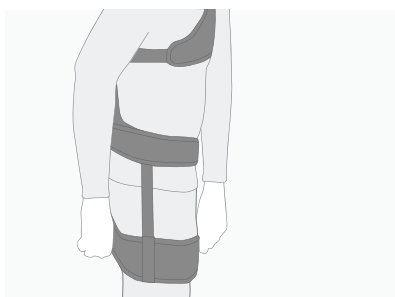
Brust und Hüftgurt straffen.



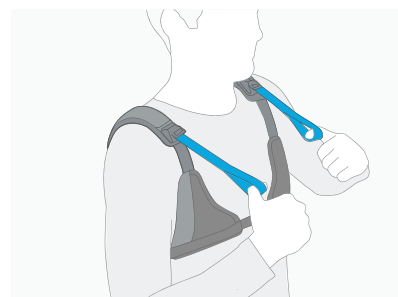
Beinmanchetten straffen.



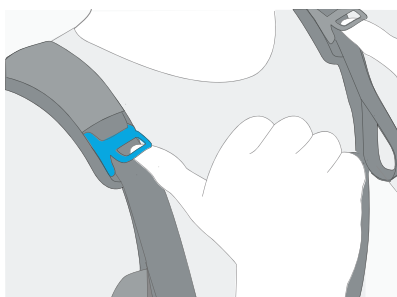
Bei der ersten Benutzung Rückenlänge verkürzen, um maximale Unterstützung zu erhalten.



Beinmanschette so drehen, dass die Rückseite der Manschette bequem an der Rückseite des Beins sitzt.




Um die Rückenunterstützung zu aktivieren, Aktivierungsurte spannen.



Um die Rückenunterstützung zu deaktivieren, Schulterchnalle anheben und gleichzeitig die Beine anheben.



Rückenunterstützung an die Arbeitsaufgabe anpassen, mittels leichtes deaktivieren oder stärker aktivieren.



Für eine detaillierte Anleitung sehen Sie sich das Anleitungsvideo an.